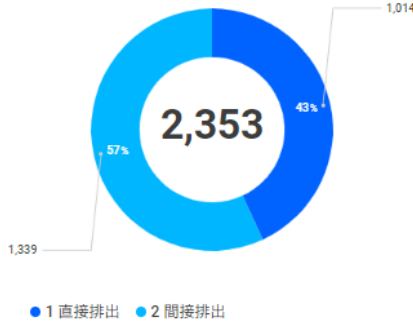


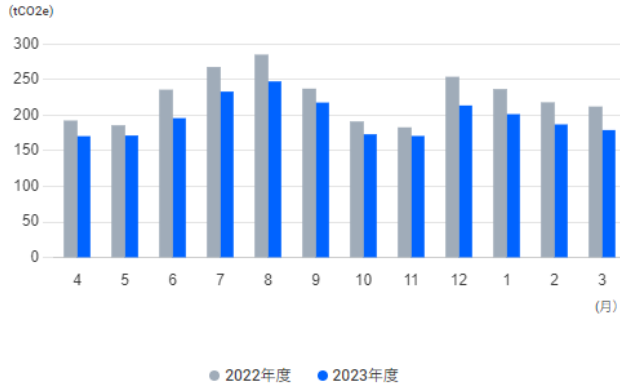
2023年

## 総排出量



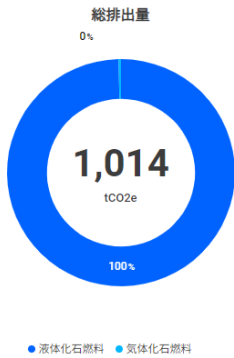
2023年

## 月ごとの排出量推移



## スコープ1

2023年



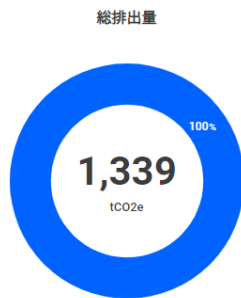
### 総排出量 (スコープ1)

CO2排出量の合計 1,014tCO2e

品目	排出原単位	排出原単位の係数 (tCO2e)	使用量	単位	個別CO2排出量 (tCO2e)	CO2排出量 (tCO2e)	割合
液体化石燃料	揮発油(L)	0.002290000000	426,267	l	976	1,011	99.7%
	軽油(L)	0.002620000000	13,243	l	34.7		
気体化石燃料	液化石油ガス (LPG) (kg)	0.002990000000	1,162	kg	3.48	3.48	0.34%

## スコープ2

2023年



### 総排出量 (スコープ2) マーケット基準法

CO2排出量の合計 1,339tCO2e

品目	排出原単位	排出原単位の係数 (tCO2e)	使用量	単位	個別CO2排出量 (tCO2e)	CO2排出量 (tCO2e)	割合	国	ロケーション基準 個別CO2排出量
電気 (2023年度) (株)メニ ーC(残差)	四国電力	0.000454000000	2,949,407	kWh	1,339	1,339	100%	日本	

## 拠点別総排出量

2023年

